


## Regole da seguire per la preparazione del file corretto:

### SUPPORTI RIGIDI STAMPA DIRETTA

- File accettati: Pdf, jpg, Tiff
- Risoluzione consigliata: dai 1000 dpi se file in scala 1:10
- Risoluzione consigliata: dai 100 dpi se file in scala 1:1
- Il file devono essere elaborati con profilo colore in CMYK, in caso contrario verrà convertito automaticamente con profilo Fogra 39 (standard europeo).
- Il file per la stampa deve essere base per altezza + **0,1 cm** di abbondanza per lato, vedi esempio pannello **70,2x100,2 cm** con **Area visibile 70x100 cm**



Esempio 70x100 cm, con 0,1 mm di abbondanza per lato

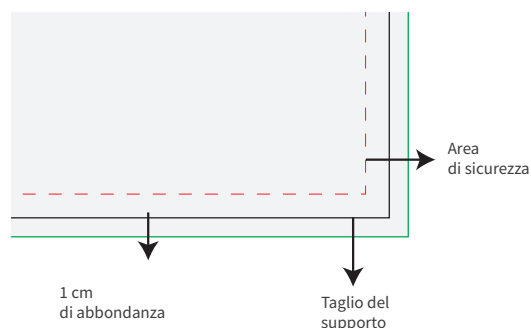
### Specifiche del file: STAMPA DIRETTA

Dimensioni documento aperto  
70,2 cm (base) x 100,2 cm (altezza)  
Area visibile  
70 cm (base) x 100 cm (altezza)

Margine di abbondanza

Taglio

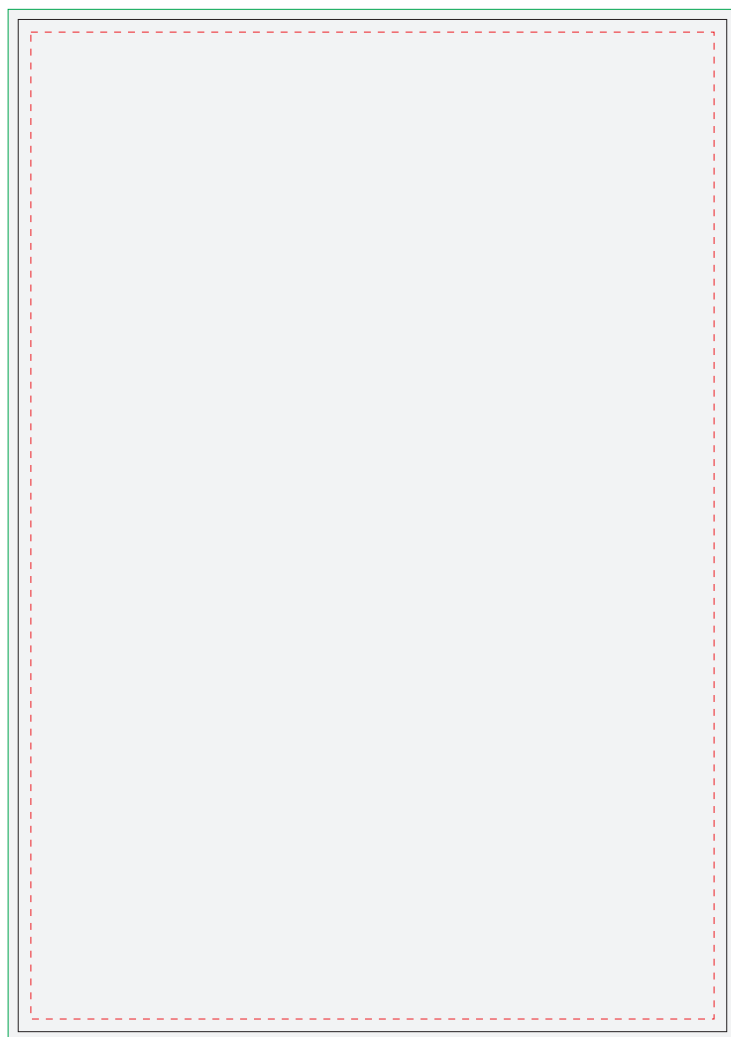
Area sicura per testi e loghi



## Regole da seguire per la preparazione del file corretto:

### SUPPORTI RIGIDI STAMPA ADESIVO APPLICATO

- File accettati: Pdf, jpg, Tiff
- Risoluzione consigliata: dai 1000 dpi se file in scala 1:10
- Risoluzione consigliata: dai 100 dpi se file in scala 1:1
- Il file devono essere elaborati con profilo colore in CMYK, in caso contrario verrà convertito automaticamente con profilo Fogra 39 (standard europeo).
- Il file per la stampa deve essere base per altezza + **1 cm** di abbondanza per lato, vedi esempio pannello **72x102 cm** con **Area visibile 70x100 cm**



Esempio 70x100 cm, con 10 mm di abbondanza per lato

### Specifiche del file: STAMPA CON APPLICAZIONE ADESIVO

Dimensioni documento aperto  
72 cm (base) x 102 cm (altezza)  
Area visibile  
70 cm (base) x 100 cm (altezza)

Margine di abbondanza

Taglio

Area sicura per testi e loghi

